

ỦY BAN NHÂN DÂN  
THÀNH PHỐ HỒ CHÍ MINH  
**SỞ Y TẾ**

CỘNG HÒA XÃ HỘI CHỦ NGHĨA VIỆT NAM  
Độc lập - Tự do - Hạnh phúc

Số 6092/SYT-VP  
Về triển khai Ứng dụng (App) Công  
thông tin điện tử trên thiết bị di động  
thông minh.

Thành phố Hồ Chí Minh, ngày 24 tháng 9 năm 2018

Kính gửi:

- Các đơn vị trực thuộc;
- Các bệnh viện quận – huyện;
- Các trung tâm y tế quận – huyện.

Căn cứ Quyết định số 540/QĐ-SYT ngày 02/3/2018 của Sở Y tế về Ban hành Kế hoạch hoạt động của Ngành y tế Thành phố năm 2018;

Căn cứ Kế hoạch số 10478/SYT-VP ngày 29/12/2017 của Sở Y tế về Ứng dụng Công nghệ thông tin trong Ngành Y tế năm 2018;

Căn cứ Kế hoạch số 2431/KH-SYT ngày 18/4/2018 của Sở Y tế về Kế hoạch triển khai Công thông tin điện tử giai đoạn 2 và đánh giá chất lượng trang tin điện tử của bệnh viện;

Sở Y tế đã thực hiện xây dựng ứng dụng (App) Công thông tin điện tử trên thiết bị di động thông minh nhằm tạo điều kiện thuận lợi cho người dân và cán bộ y tế dễ dàng tiếp nhận các thông tin của Ngành. Sau thời gian triển khai thử nghiệm, ứng dụng (App) Công thông tin điện tử đã chính thức được đưa lên kho ứng dụng trên thiết bị di động. Do đó Sở Y tế thông báo đến các đơn vị kế hoạch thực hiện như sau:

- Từ ngày 01/10/2018, Sở Y tế sẽ triển khai tin nhắn điều hành trên ứng dụng Công thông tin điện tử, đề nghị các đơn vị cài đặt và đăng nhập vào ứng dụng bằng tài khoản do Sở Y tế cấp để nhận các thông tin chỉ đạo điều hành từ Ban Giám đốc và các phòng ban chức năng của Sở Y tế; phân công cán bộ theo dõi, tiếp nhận thông tin trên ứng dụng và liên hệ Tổ Công nghệ thông tin – Văn phòng Sở Y tế để nhận thông tin tài khoản của đơn vị.

- Ngoài ra, từ ngày 01/01/2019, Sở Y tế sẽ triển khai gửi các văn bản kết luận - chỉ đạo điều hành quan trọng, thông báo, thư mời, lịch công tác đến các đơn vị trên Công thông tin điện tử thay cho hình thức gửi bằng thư điện tử và văn bản giấy gửi theo đường truyền thống, các đơn vị nhận các văn bản này bằng cách truy cập vào trang thông tin điện tử của mình tại mục “Thông tin từ Sở Y tế”.

Trong quá trình triển khai thực hiện, nếu có khó khăn vướng mắc, các đơn vị vui lòng liên hệ Tổ Công nghệ thông tin – Văn phòng Sở Y tế: ông Trần Đức Định - Điện thoại: 0908377731, bà Lê Thị Thúy Quỳnh - Điện thoại: 0903883534 hoặc gửi về hộp thư điện tử [medinet.syt@tphcm.gov.vn](mailto:medinet.syt@tphcm.gov.vn).


Sở Y tế thành phố Hồ Chí Minh thông báo đến các đơn vị để khẩn trương thực hiện.

(Đính kèm Phụ lục hướng dẫn cài đặt và nhận tin nhắn điều hành trên ứng dụng công thông tin điện tử của thiết bị di động).

**Nơi nhận:**

- Như trên
- Ban Giám đốc SYT;
- Lưu VPS.  
(TĐĐ.8b)

KT. GIÁM ĐỐC  
PHÓ GIÁM ĐỐC



Tăng Chí Thượng



## PHỤ LỤC

### HƯỚNG DẪN CÀI ĐẶT VÀ NHẬN TIN NHẮN ĐIỀU HÀNH TRÊN ỨNG DỤNG CÔNG THÔNG TIN ĐIỆN TỬ CỦA THIẾT BỊ DI ĐỘNG

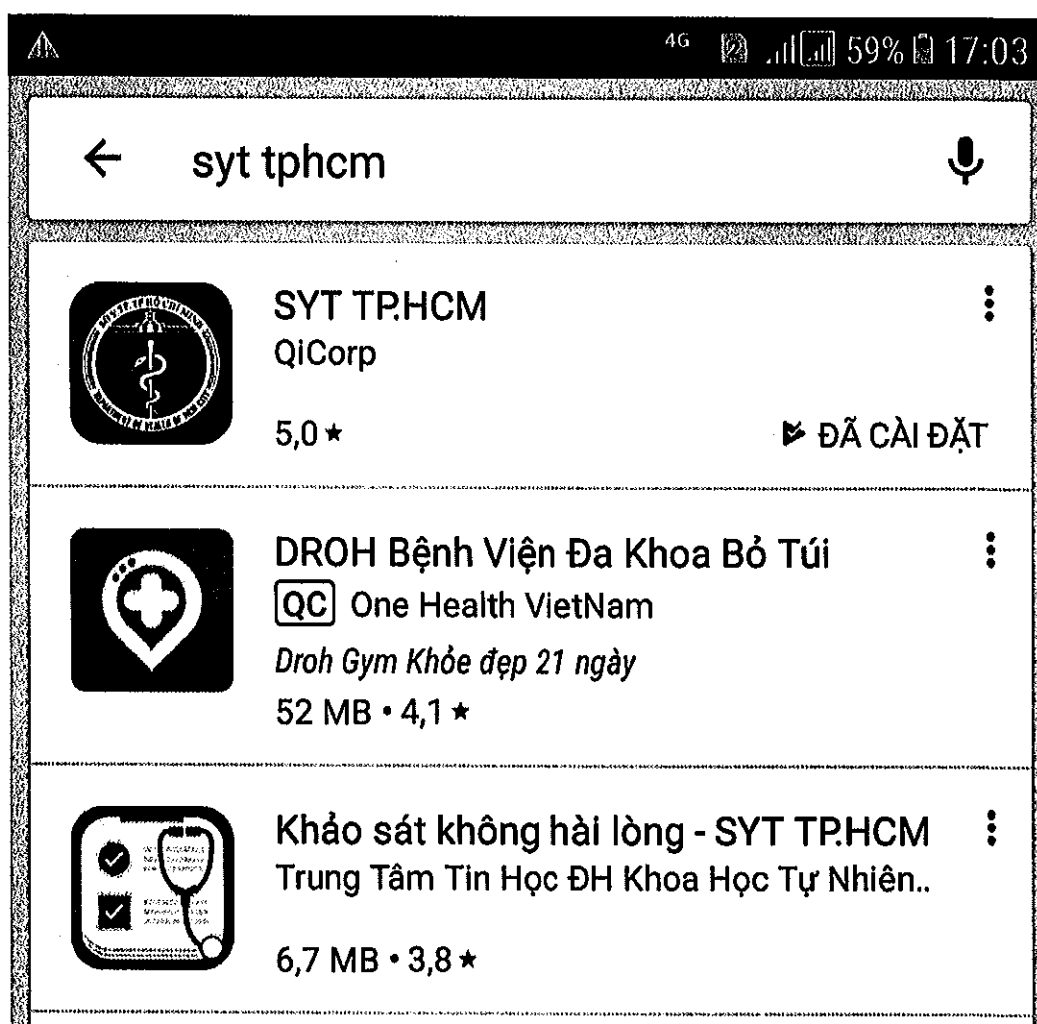
(kèm công văn số 609/SYT-VP ngày 24/9/2017)

#### 1. Yêu cầu chung:

Ứng dụng cần được cài đặt trên các thiết bị di động sử dụng hệ điều hành Android phiên bản 5.0 trở lên hoặc IOS phiên bản 8.0 trở lên.

#### 2. Cách thực hiện:

Bước 1: Truy cập vào kho ứng dụng trên thiết bị di động Google Play (đối với thiết bị sử dụng hệ điều hành Android) hoặc App Store (đối với thiết bị sử dụng hệ điều hành IOS), tìm kiếm và cài đặt ứng dụng có tên "SYT TP.HCM".

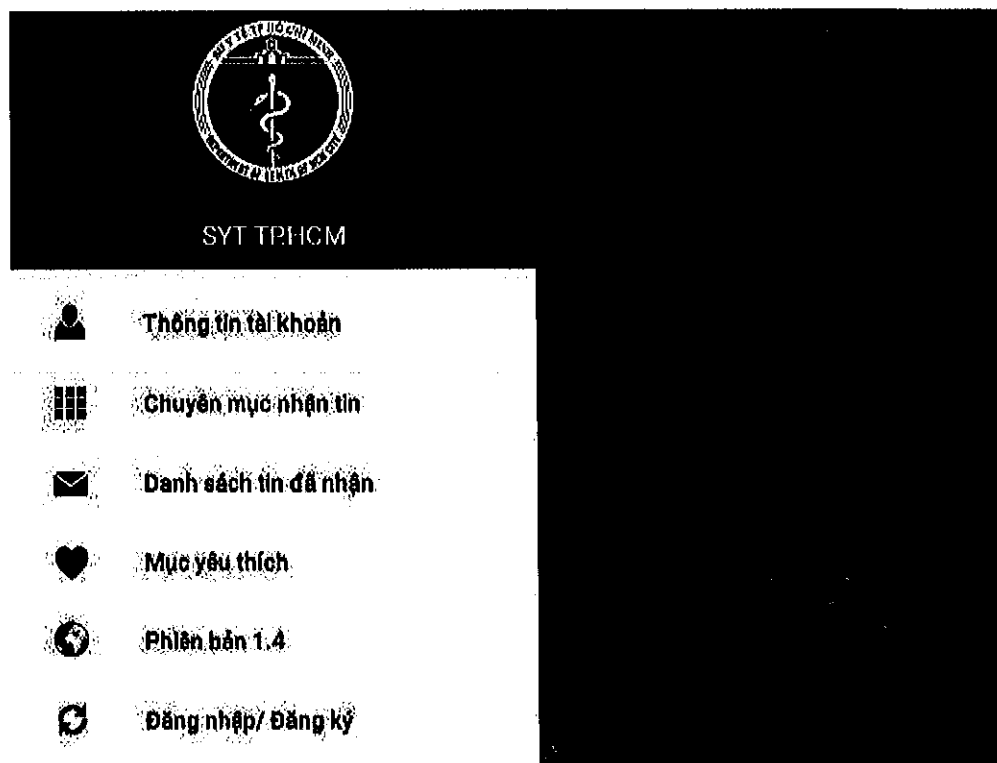


Bước 2: Mở ứng dụng “SYT TP.HCM” trong danh sách ứng dụng trên thiết bị.




Nhấn vào nút “Menu” ở  góc trên trái của ứng dụng.


Chọn mục “Đăng nhập/Đăng ký” để đăng nhập vào ứng dụng bằng tài khoản do Sở Y tế cấp.



Bước 3: Để nhận các thông tin chỉ đạo điều hành từ Ban Giám đốc và các phòng ban chức năng của Sở Y tế, truy cập vào menu “Danh sách tin đã nhận”



Nhấn vào tin nhắn đã nhận trong danh sách để xem nội dung chi tiết.



Lưu ý:

- Thiết bị cài đặt ứng dụng phải có kết nối internet và phải đăng nhập vào ứng dụng mới có thể nhận được tin nhắn điều hành.
- Tài khoản đăng nhập là tài khoản hộp thư điện tử công vụ tphcm.gov.vn, ví dụ: bệnh viện Nhi đồng 2 có tài khoản hộp thư điện tử: **[bv.nhidong2@tphcm.gov.vn](mailto:bv.nhidong2@tphcm.gov.vn)** sẽ có tài khoản là bv.nhidong2
- Để nhận thông báo có tin nhắn mới, cần cho phép ứng dụng có quyền truy cập thông báo trên thiết bị.